

1 COME FUNZIONA E IMPOSTAZIONI DEVICE

2 MODALITÀ DI RICERCA DEI LIBRI

COME FUNZIONA - IMPOSTAZIONI DEVICE



Q U I B E E

Quibee è la prima piattaforma italiana per far fruire contenuti geolocalizzati tramite la tecnologia iBeacon.

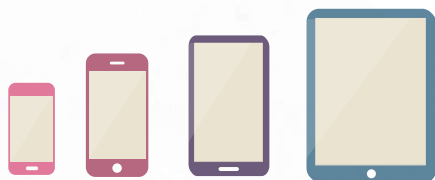
Per poter usufruire del servizio messo a disposizione da Toremar è necessario **essere fisicamente** sulla nave e aver **scaricato la App Quibee**.

Assicurati di essere su una smart ferry Toremar che offre il servizio Quibee.



TECNOLOGIA IBEACON.

Gli iBeacon sono dei radiofari che sfruttando la tecnologia Bluetooth 4.0 (BLE), permettono di creare recinti geolocalizzati.

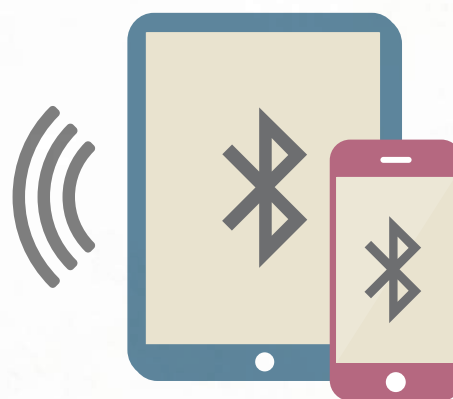


IMPOSTAZIONI E SETTING DEVICE

Non occorre collegarsi manualmente agli iBeacon per far funzionare la piattaforma. L'unica necessità è quella di avere il Bluetooth acceso sul tuo device e l'applicazione Quibee installata.

Bluetooth™

Assicurati di avere acceso il Bluetooth e di essere nelle vicinanze degli iBeacon. Se il Bluetooth è disattivato non sarà possibile usufruire del servizio. Accedi alle impostazioni del tuo telefono/tablet e attivalo.



SISTEMA OPERATIVO RICHIESTO:

IOS 7 o superiore

(è fortemente consigliato l'aggiornamento a **IOS 7.1.2**)

ANDROID 4.3 o superiori

MODALITÀ DI RICERCA DEI LIBRI

Per la scelta dei libri, Quibee ti offre **3 diverse tipologie di ricerca**:

- 1 la ricerca per mood o stato d'animo
- 2 una selezione dei libri più letti
- 3 la ricerca per ordine alfabetico

COME SCEGLIERE IL TIPO DI RICERCA:


All'apertura della App apparirà di default la modalità di ricerca per mood. Il setting della scelta varia a seconda del device utilizzato:



TABLET

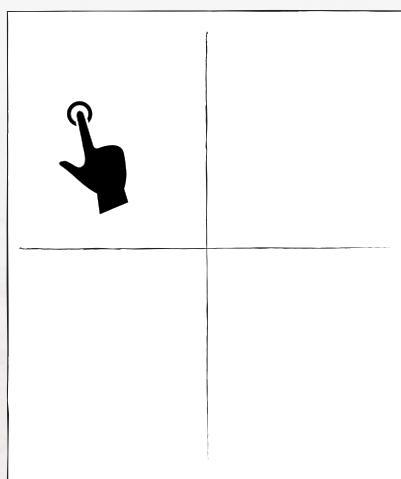


SMARTPHONES



Su smartphones puoi selezionare il tipo di ricerca attraverso il menu a scomparsa che appare sulla sinistra

Il pulsante in basso a destra apre il menu della ricerca dei libri su tablet



COME SELEZIONARE UN LIBRO CON LA RICERCA BY MOOD:

Muoviti con il dito sullo schermo del device per orientare la tua ricerca verso il tuo mood del momento.
Una volta decisa la posizione, allontana il dito dallo schermo e clicca successivamente sul pulsante "ok" che apparirà nel punto scelto.
Quibee selezionerà per te i libri adatti al tuo stato d'animo.

